

 Parlons budget



Réunion publique – 11/04/2023



# Merville en quelques chiffres

Nombre d'habitants 6 329 (2023)

Superficie 30,68Km<sup>2</sup> → densité 206hab/km<sup>2</sup> (Grenade 239habkm<sup>2</sup>)

Conseil municipal 29 élus- 1 maire – 6 adjoints – 5 conseillers délégués – 17 conseillers

12 commissions municipales + 8 commissions extra-municipales

Comité citoyen 12 membres

La commune emploie 100 agents environ répartis en plusieurs services



# I – LE CADRE REGLEMENTAIRE

Définition donnée par l'article 4 du décret du 29 décembre 1962:

« Le budget est l'acte par lequel sont prévues par le Maire et autorisées par le Conseil Municipal les dépenses et les recettes des communes »

C'est un acte de prévision et d'autorisation puis d'exécution

Communes de + de 3 500 habitants: Obligation de présenter un débat d'orientations budgétaires

Application de la norme comptable M14 jusqu'en 2021.

Expérimentation de la nouvelle nomenclature comptable M57 en cours depuis le 1<sup>er</sup> janvier 2022 (obligatoire pour toutes les collectivités territoriales en 2024)



# Parlons budget

- Un budget est un **acte juridique qui prévoit et autorise les recettes et les dépenses.**
- Un budget repose sur six piliers.
  - Le principe d'annualité (le budget couvre l'année civile),
  - Le principe d'équilibre (dépenses et recettes du même montant),
  - Le principe d'unité (le budget englobe la totalité des charges et des produits),
  - Le principe d'universalité (l'ensemble des recettes doit couvrir l'intégralité des dépenses),
  - Le principe de spécialité (dépenses et recettes classées par nature),
  - Le principe de sincérité (dépenses et recettes déterminées avec exactitude)



# Parlons budget

- Les différents acteurs du budget:
  - 1 – Le Maire et les services communaux,
  - 2 – L'assemblée délibérante,
  - 3 – L'ordonnateur,
  - 4 – Le comptable public,
  - 5 – La Préfecture de Haute-Garonne,
  - 6 – La Chambre Régionale des Comptes,



# Parlons budget

- Les différents documents budgétaires:

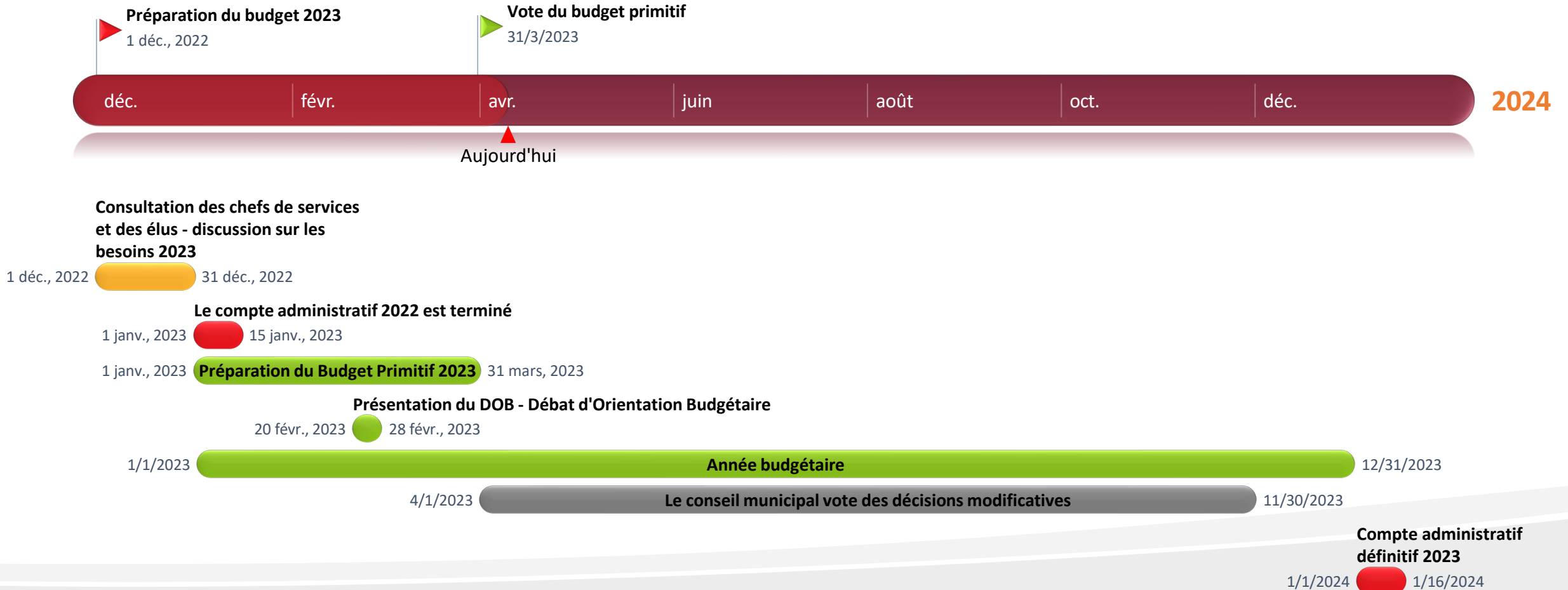
1 – Le compte de gestion (établi par le comptable public, il retrace toutes les écritures du budget de la commune, document d'exécution),

2 – Le compte administratif (établi par la collectivité, il retrace toutes les écritures du budget de la commune, document d'exécution),

3 – Le débat d'orientations budgétaires (Rapport ou note de synthèse qui aborde tous les aspects comptables et financiers de la collectivité comme les analyses rétrospective et prospective, l'endettement, les investissements projetés, document de prévision),

4 – Le budget primitif (il permet l'ouverture des crédits pour l'année en cours, document de prévision),

# D'un budget à l'autre



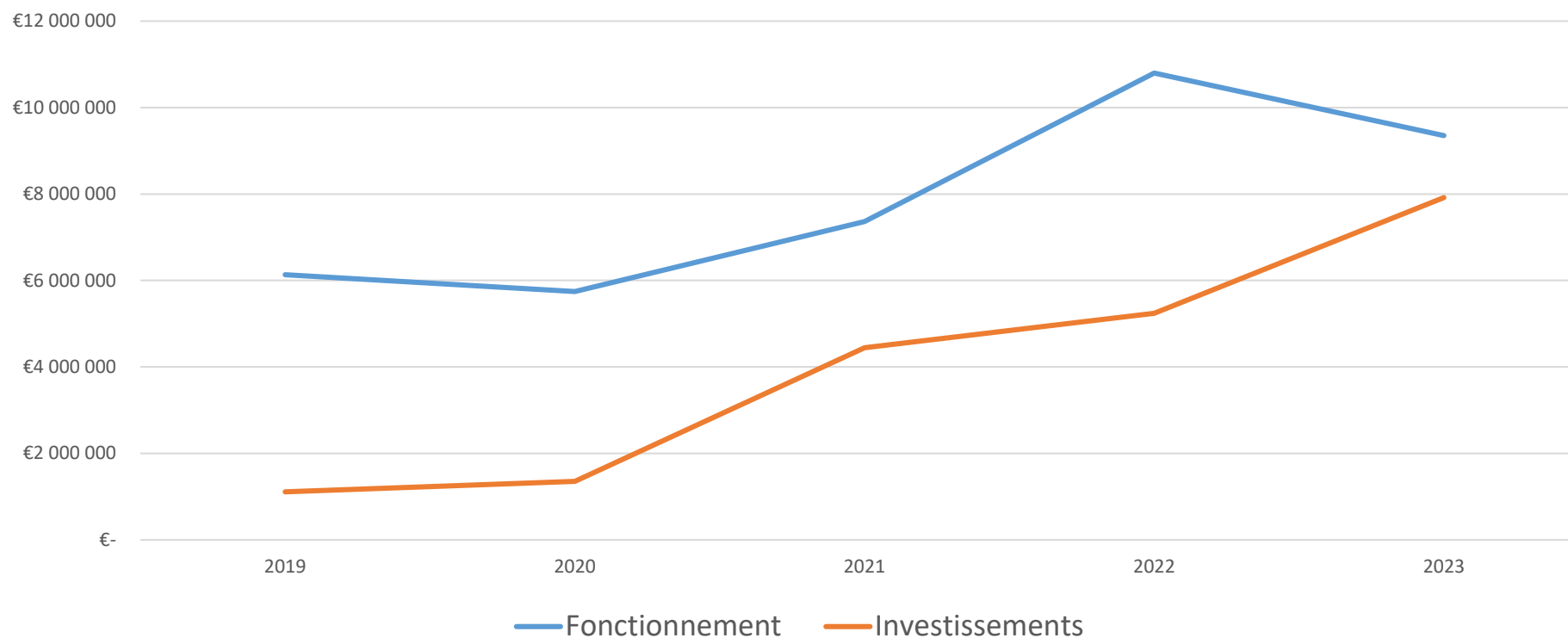


## II - LE BUDGET COMMUNAL

- Le budget municipal est scindé en deux sections : la **section de fonctionnement** et la **section d'investissement**.
- **La section de fonctionnement regroupe :**
  - Les dépenses nécessaires au fonctionnement de la collectivité, les frais de personnel, les achats de fournitures, les dépenses d'entretiens et réparations, les subventions versées etc...
  - Les principales recettes sont les dotations de l'Etat, les impôts locaux, les redevances perçues etc...
- **La section d'investissement comporte :**
  - Les travaux, les dépenses de voiries, les remboursements des crédits, les achats d'équipements matériels et mobiliers.
  - Les recettes proviennent des subventions reçues, de la FCTVA, des taxes d'aménagements, des cessions, des emprunts



# Evolution des budgets



Budgets de 2020 à 2022					<i>Budget Primitif 2023</i>
Sections	2019	2020	2021	2022	2023
Fonctionnement	6 134 125 €	5 743 176 €	7 365 033 €	10 794 856 €	9 348 994 €
Investissement	1 112 041 €	1 357 672 €	4 443 718 €	5 242 878 €	7 915 941 €
<b>TOTAL</b>	<b>7 246 166 €</b>	<b>7 100 848 €</b>	<b>11 808 751 €</b>	<b>16 037 733 €</b>	<b>17 264 935 €</b>



# Compte administratif 2022 - Rappel

Balance au 31-12-2022			
OBJET	PREVISIONS	REALISATIONS	SOLDE
Dépenses d'investissement	7 968 509,91 €	4 646 551,47 €	3 321 958,44 €
Recettes d'investissement	7 968 509,91 €	5 242 877,54 €	2 725 632,37 €
Résultats d'investissement		<b>596 326,07 €</b>	
Dépenses de fonctionnement	8 105 821,25 €	6 999 599,39 €	1 106 221,86 €
Recette de fonctionnement	8 105 821,25 €	10 794 855,64 €	2 689 034,39 €
Résultats de fonctionnement		<b>3 795 256,25 €</b>	
EXCEDENT		4 391 582,32 €	
DEFICIT			



# Budget 2023

Section Fonctionnement

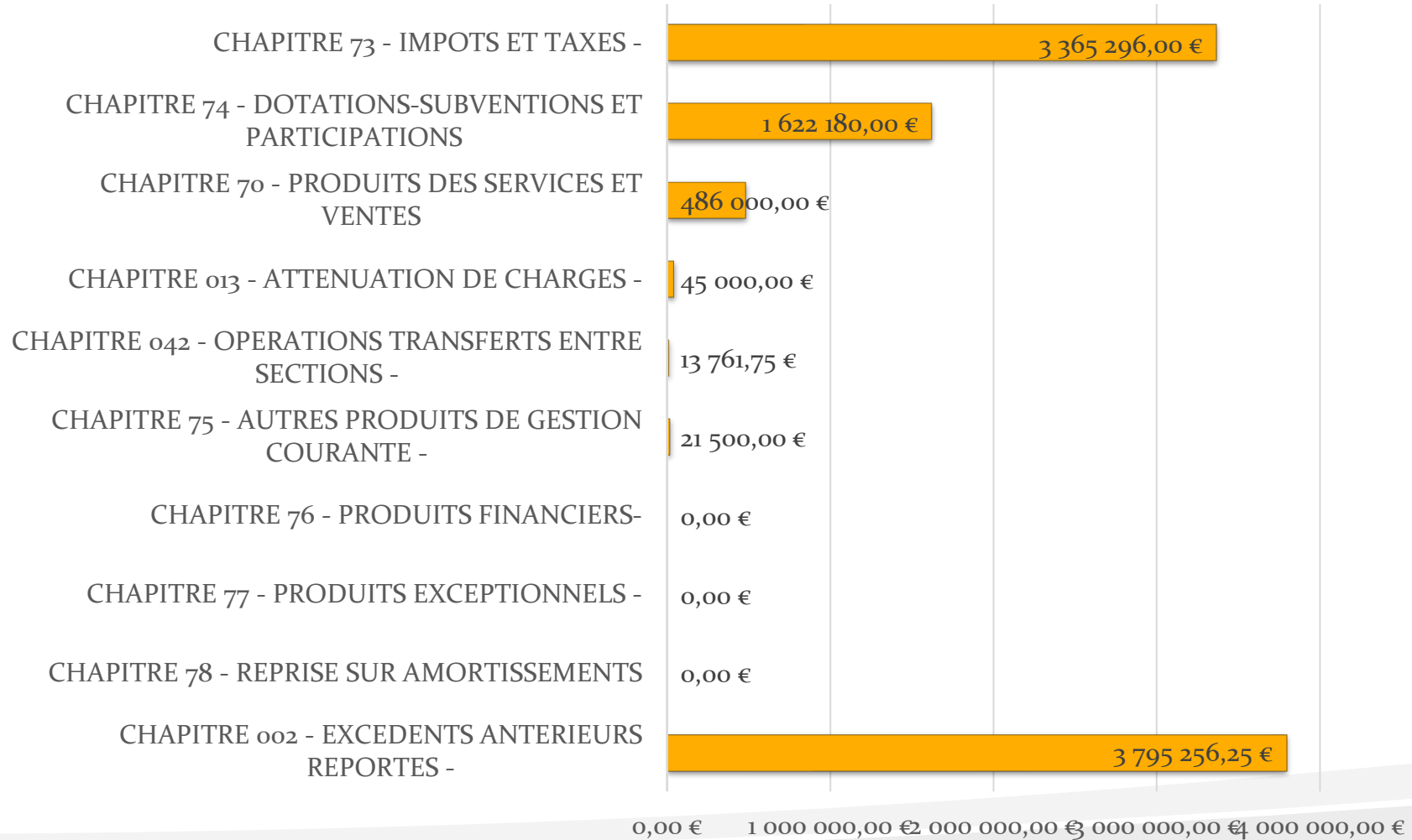


# Section de fonctionnement – Les recettes

## SECTION DE FONCTIONNEMENT - RECETTES -

Chapitre Article	PREVISIONS 2023
CHAPITRE 002 - EXCEDENTS ANTERIEURS REPORTES -	3 795 256,25 €
CHAPITRE 013 - ATTENUATION DE CHARGES -	45 000,00 €
CHAPITRE 042 - OPERATIONS TRANSFERTS ENTRE SECTIONS -	13 761,75 €
CHAPITRE 70 - PRODUITS DES SERVICES ET VENTES	486 000,00 €
CHAPITRE 73 - IMPOTS ET TAXES -	3 365 296,00 €
CHAPITRE 74 - DOTATIONS-SUBVENTIONS ET PARTICIPATIONS	1 622 180,00 €
CHAPITRE 75 - AUTRES PRODUITS DE GESTION COURANTE -	21 500,00 €
CHAPITRE 76 - PRODUITS FINANCIERS-	0,00 €
CHAPITRE 77 - PRODUITS EXCEPTIONNELS -	0,00 €
CHAPITRE 78 - REPRISE SUR AMORTISSEMENTS	0,00 €
<b>TOTAUX RECETTES</b>	<b>9 348 994,00 €</b>

# Répartition des recettes





# Budget 2023

Focus sur les impôts



- La commune perçoit les produits de l'imposition des administrés au titre de la taxe foncière sur le bâti (TAFB) et de la taxe foncière sur le non bâti (TAFNB).
- Depuis 2019, suppression progressive et définitive de la taxe d'habitation pour toutes les catégories de la population.
- Depuis 2016, pas de modification des taux d'imposition à l'initiative du conseil municipal.
- Les augmentations des impôts liées à la fiscalité fiscale résultent uniquement de la revalorisation annuelle des bases décidée par l'Etat.

Depuis l'année 2021, le taux communal englobe le montant collecté par le département, initialement pour 2020 de 21.90% soit dorénavant un taux global de 18.78 + 21.90 = 40.68%

TF 2020		Commune	Syndicat de communes	Inter communalité	Département	Taxes spéciales	Taxe ordures ménagères	Taxe GEMAPI	Total des cotisations
Propriétés bâties	Taux 2019	18,78 %	%	1,61 %	21,90 %	0,196 %	13,50 %	%	
	Taux 2020	18,78 %	%	1,61 %	21,90 %	0,172 %	13,50 %	%	
	Adresse								
	Base ①	1832		1832	1832	1832	1832		
	Cotisation	344		29	401	3	247		1024
	Cotisation lissée ②								
	Adresse								
	Base ①								
	Cotisation								
	Cotisation lissée ②								
Cotisations 2019	340		29	396	4	244			
Cotisations 2020	344		29	401	3	247		1024	
Variation	+1,18 %	%	0 %	+1,26 %	-25,00 %	+1,23 %	%		
		Commune	Syndicat de communes	Inter communalité	Taxe additionnelle	Taxes spéciales	Chambre d'agriculture	Taxe GEMAPI	Total des cotisations
Taux 2019	102,13 %	%	6,64 %	77,66 %	0,695 %	23,50 %	%		
Taux 2020	102,13 %	%	6,64 %	77,66 %	0,649 %	23,20 %	%		

Revalorisation des bases locatives d'imposition					
Année	2014	2015	2016	2017	2018
Taux	+0,9%	+0,9%	+1%	+0,4%	+1,2%
Année	2019	2020	2021	2022	2023
Taux	+2,2%	+1,2%	+0,2%	+3,4%	+7,1%

Taux d'imposition Taxe Foncière - Commune					
Année	2014	2015	2016	2017	2018
Taux	18,21%	18,21%	19,14%	18,78%	18,78%
Année	2019	2020	2021	2022	2023
Taux	18,78%	18,78%	40,78%	40,78%	40,78%

Taxes foncières 2021		Commune	Syndicat de communes	Inter communalité	Taxes spéciales	Taxe ordures ménagères	Taxe GEMAPI	Total des cotisations	
Propriétés bâties	Taux 2020	40,68 %	%	1,61 %	0,172 %	13,50 %	%		
	Taux 2021	40,68 %	%	1,61 %	0,196 %	13,50 %	%		
	Adresse								
	Base	1836		1836	1836	1836			
	Cotisation	747		30	4	248		1029	
	Cotisation lissée								
	Adresse								
	Base								
	Cotisation								
	Cotisation lissée								
Cotisation 2020	745		29	3	247				
Cotisation 2021	747		30	4	248		1029		
Variation	+0,27 %	%	+3,45 %	+33,33 %	+0,40 %	%			
		Commune	Syndicat de communes	Inter communalité	Taxe additionnelle	Taxes spéciales	Chambre d'agriculture	Taxe GEMAPI	Total des cotisations
Taux 2020	102,13 %	%	6,64 %	77,66 %	0,649 %	23,20 %	%		
Taux 2021	102,13 %	%	6,64 %	77,66 %	0,875 %	23,20 %	%		

Taxes foncières 2022		Commune	Syndicat de communes	Inter communalité	Taxes spéciales	Taxe ordures ménagères	Taxe GEMAPI	Total des cotisations	
Propriétés bâties	Taux 2021	40,68 %	%	1,61 %	0,196 %	13,50 %	%		
	Taux 2022	40,68 %	%	1,61 %	0,195 %	13,50 %	%		
	Adresse								
	Base	1898		1898	1898	1898			
	Cotisation	772		31	4	256		1063	
	Cotisation lissée								
	Adresse								
	Base								
	Cotisation								
	Cotisation lissée								
Cotisation 2021	747		30	4	248				
Cotisation 2022	772		31	4	256		1063		
Variation	+3,35 %	%	+3,33 %	0 %	+3,23 %	%			
		Commune	Syndicat de communes	Inter communalité	Taxe additionnelle	Taxes spéciales	Chambre d'agriculture	Taxe GEMAPI	Total des cotisations
Taux 2021	102,13 %	%	6,64 %	77,66 %	0,875 %	23,20 %	%		
Taux 2022	102,13 %	%	6,64 %	77,66 %	0,601 %	22,40 %	%		



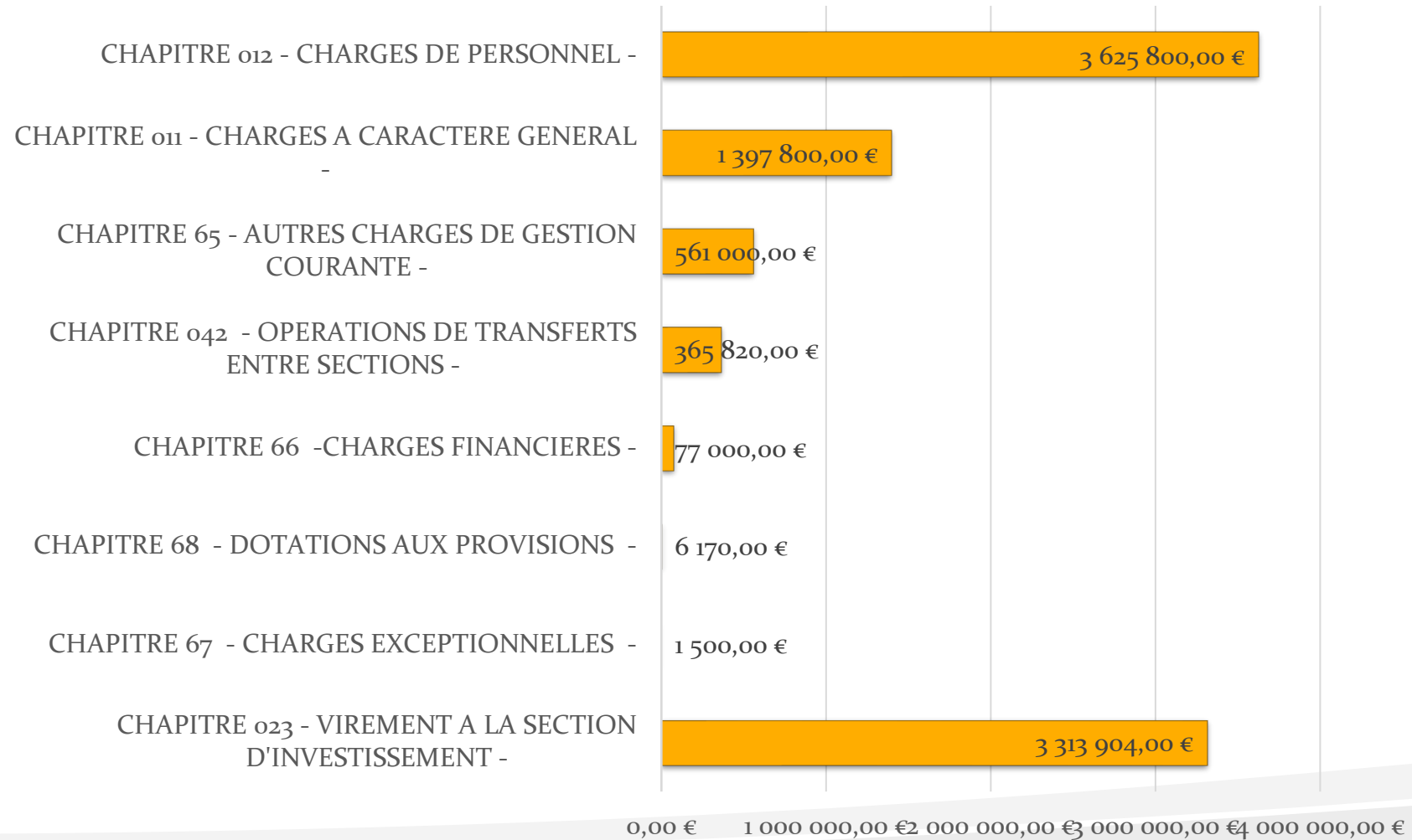


# Section de fonctionnement – Les dépenses

## **SECTION DE FONCTIONNEMENT - DEPENSES -**

<b>Chap. Article</b>	<b>PREVISIONS 2023</b>
CHAPITRE 012 - CHARGES DE PERSONNEL -	3 625 800,00 €
CHAPITRE 011 - CHARGES A CARACTERE GENERAL -	1 397 800,00 €
CHAPITRE 65 - AUTRES CHARGES DE GESTION COURANTE -	561 000,00 €
CHAPITRE 042 - OPERATIONS DE TRANSFERTS ENTRE SECTIONS -	365 820,00 €
CHAPITRE 66 -CHARGES FINANCIERES -	77 000,00 €
CHAPITRE 67 - CHARGES EXCEPTIONNELLES -	1 500,00 €
CHAPITRE 68 - DOTATIONS AUX PROVISIONS -	6 170,00 €
CHAPITRE 023 - VIREMENT A LA SECTION D'INVESTISSEMENT -	3 313 904,00 €
<b>TOTAUX DEPENSES</b>	<b>9 348 994,00 €</b>

## Répartition des dépenses





# Budget 2023

Section Investissement

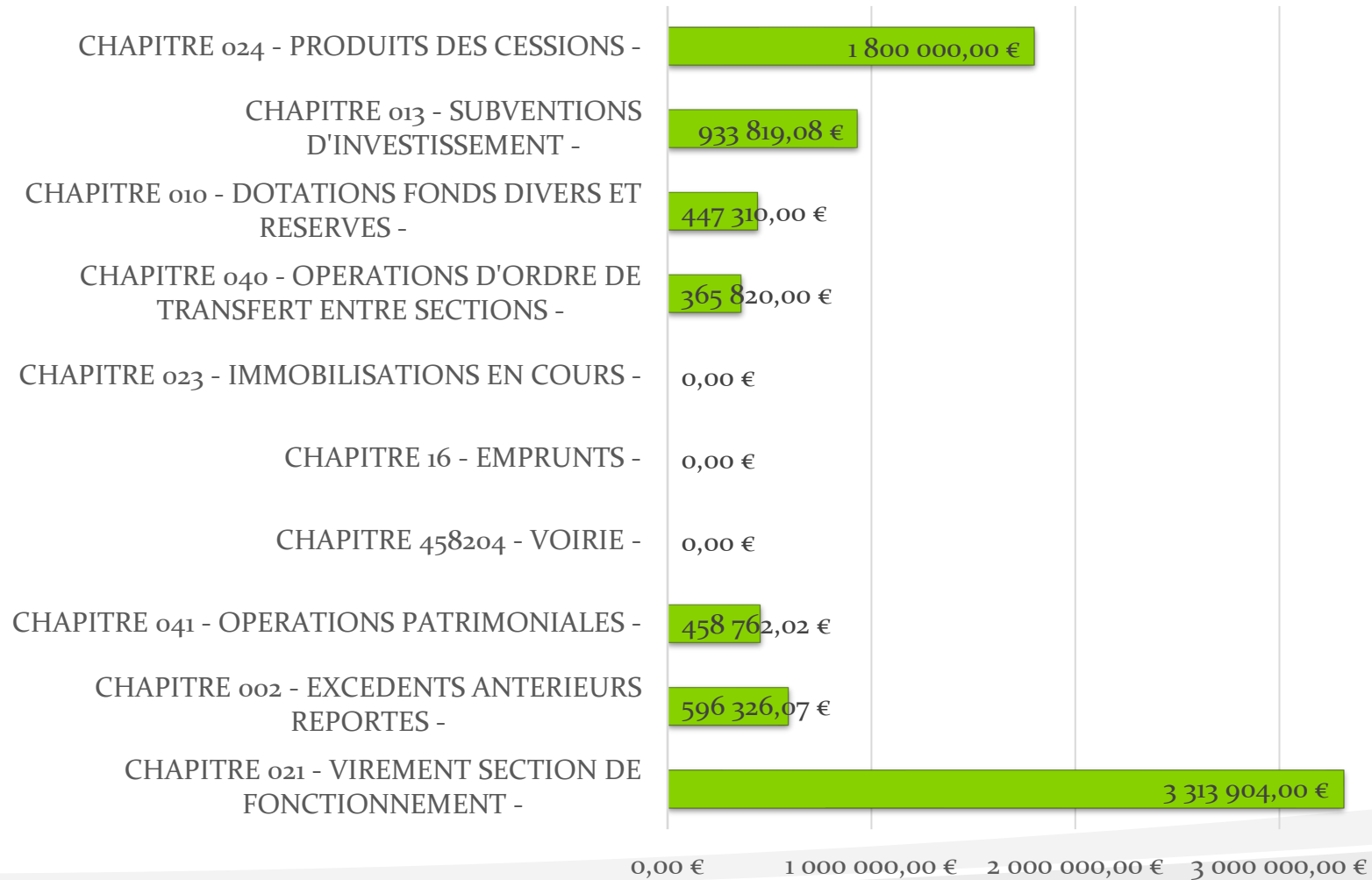


# Section d'investissement – Les recettes

## SECTION D'INVESTISSEMENT - RECETTES -

Chapitre Article	PREVISIONS 2023
CHAPITRE 002 - EXCEDENTS ANTERIEURS REPORTES -	596 326,07 €
CHAPITRE 021 - VIREMENT SECTION DE FONCTIONNEMENT -	3 313 904,00 €
CHAPITRE 010 - DOTATIONS FONDS DIVERS ET RESERVES -	447 310,00 €
CHAPITRE 013 - SUBVENTIONS D'INVESTISSEMENT -	933 819,08 €
CHAPITRE 16 - EMPRUNTS -	0,00 €
CHAPITRE 023 - IMMOBILISATIONS EN COURS -	0,00 €
CHAPITRE 024 - PRODUITS DES CESSIONS -	1 800 000,00 €
CHAPITRE 040 - OPERATIONS D'ORDRE DE TRANSFERT ENTRE SECTIONS -	365 820,00 €
CHAPITRE 041 - OPERATIONS PATRIMONIALES -	458 762,02 €
CHAPITRE 458204 - VOIRIE -	0,00 €
<b>TOTAUX RECETTES</b>	<b>7 915 941,17 €</b>

## Répartition des recettes



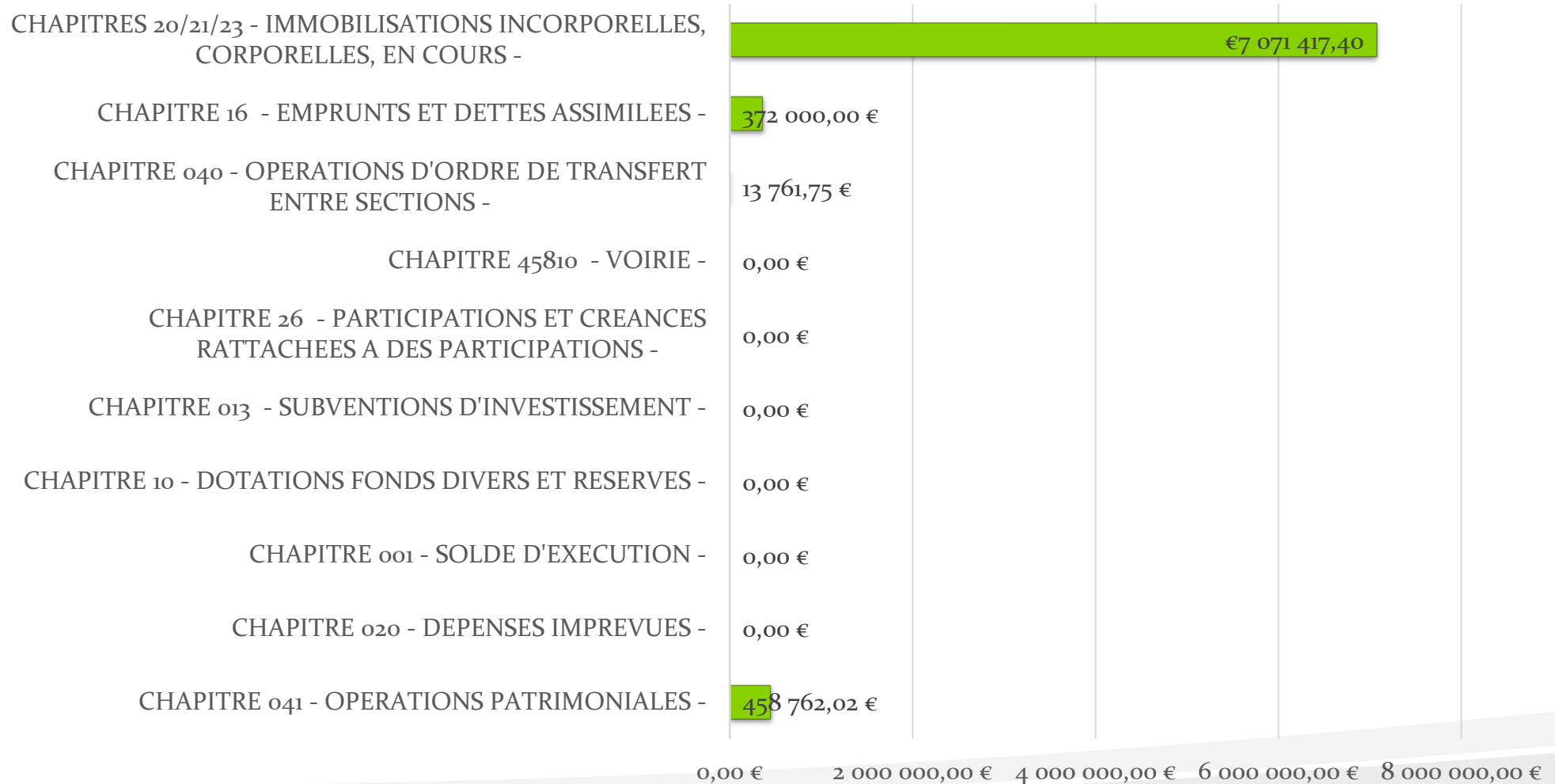


# Section d'investissement – Les dépenses

## SECTION D'INVESTISSEMENT - DEPENSES -

Chapitre Article	PREVISIONS 2023
CHAPITRE 020 - DEPENSES IMPREVUES -	0,00 €
CHAPITRE 001 - SOLDE D'EXECUTION -	0,00 €
CHAPITRE 040 - OPERATIONS D'ORDRE DE TRANSFERT ENTRE SECTIONS -	13 761,75 €
CHAPITRE 041 - OPERATIONS PATRIMONIALES -	458 762,02 €
CHAPITRE 10 - DOTATIONS FONDS DIVERS ET RESERVES -	0,00 €
CHAPITRE 013 - SUBVENTIONS D'INVESTISSEMENT -	0,00 €
CHAPITRES 20/21/23 - IMMOBILISATIONS INCORPORELLES, CORPORELLES, EN COURS -	7 071 417,40 €
CHAPITRE 16 - EMPRUNTS ET DETTES ASSIMILEES -	372 000,00 €
CHAPITRE 26 - PARTICIPATIONS ET CREANCES RATTACHEES A DES PARTICIPATIONS -	0,00 €
CHAPITRE 45810 - VOIRIE -	0,00 €
<b>TOTAUX DEPENSES</b>	<b>7 915 941,17 €</b>

# Répartition des dépenses



Opération 11 Mobilier écoles	21 200.00 €
Opération 12 Place de la République	549 432.00 €
Opération 13 Plantations	1 500.00 €
Opération 14 Equipements associatifs	2 130.00 €
Opération 16 Matériels informatiques	74 475.00 €
Opération 17 Matériel services techniques	21 600.00 €
Opération 18 PLU	18 000.00 €
Opération 21 Signalisations	4 500.00 €
Opération 27 Mobilier urbain	5 100.00 €
Opération 30 Mairie	7 550.00 €
Opération 44 Travaux patrimoine communal	67 600.00 €
Opération 50 Acquisition de terrains	903 000.00 €
Opération 56 Salle polyvalente	57 450.00 €
Opération 57 Stade	120 000.00 €
Opération 58 Bibliothèque	46 400.00 €
Opération 59 Pool routier	88 300.00 €
Opération 62 Cimetière	260 000.00 €
Opération 70 Eglise	23 200.00 €
Opération 71 Etudes	85 000.00 €
Opération 72 Economies d'énergie	200 000.00 €
Opération 73 Alarmes	20 100.00 €
Opération 76 Salle multiculturelle	18 920.00 €
Opération 77 Groupe scolaire Georges Brassens	40 100.00 €
Opération 79 Ad'ap	250 000.00 €
Opération 80 Police municipale	111 810.00 €
Opération 81 SEJ	9 740.00 €
Opération 82 Boulodrome	0.00 €
Opération 84 Nouveau groupe scolaire	708 385.40 €
Opération 85 Salle omnisports	2 805 025.00 €
Opération voirie	550 900.00 €



# III – LES RESULTATS FINANCIERS



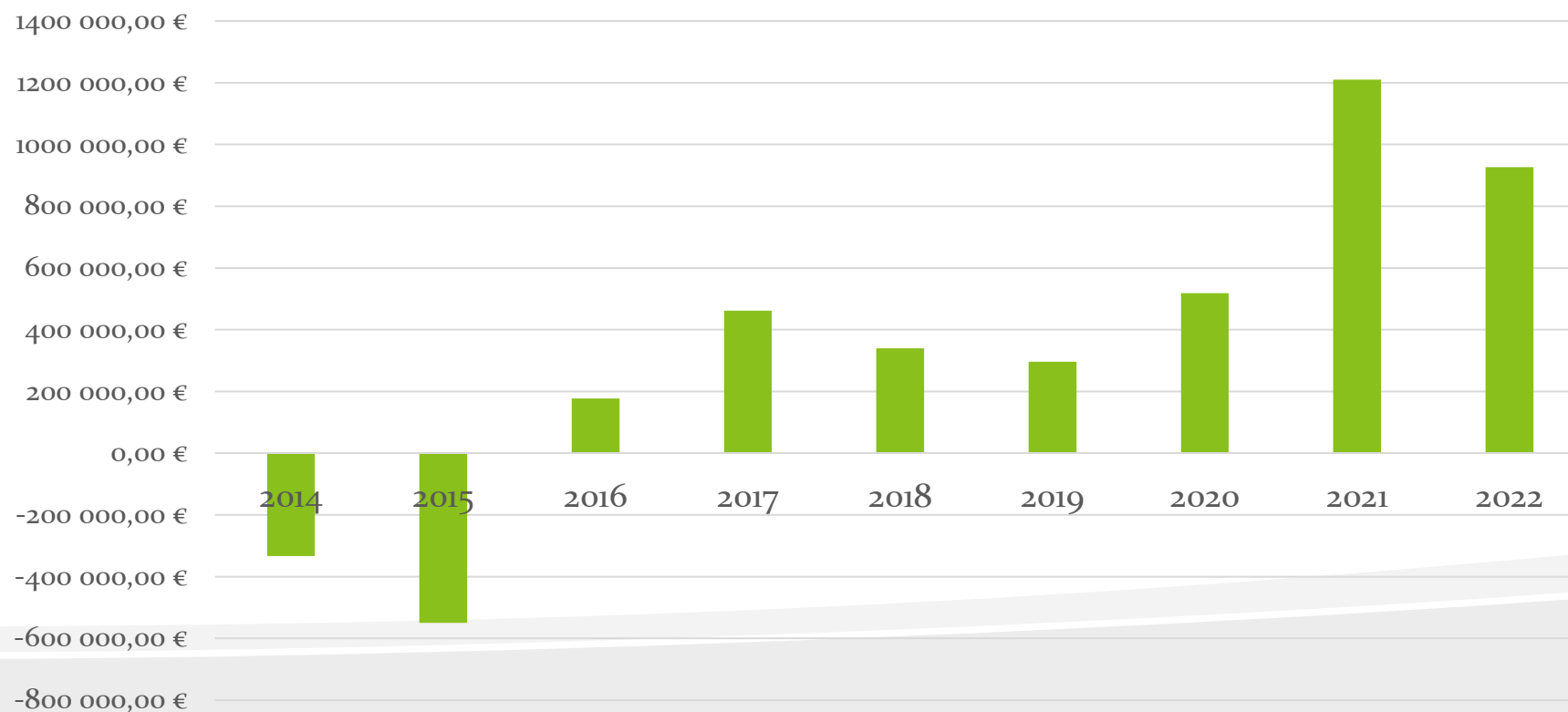
## Budget 2023

Capacite d'Autofinancement - CAF

La CAF permet de déterminer la possibilité de la commune à autofinancer ses investissements après avoir remboursé les annuités de la dette.

La capacité d'autofinancement (CAF) représente l'excédent du fonctionnement qui est calculé par la différence entre les produits réels de fonctionnement (hors produits de cession d'immobilisation) et les charges réelles.

Evolution de la CAF





# Budget 2023

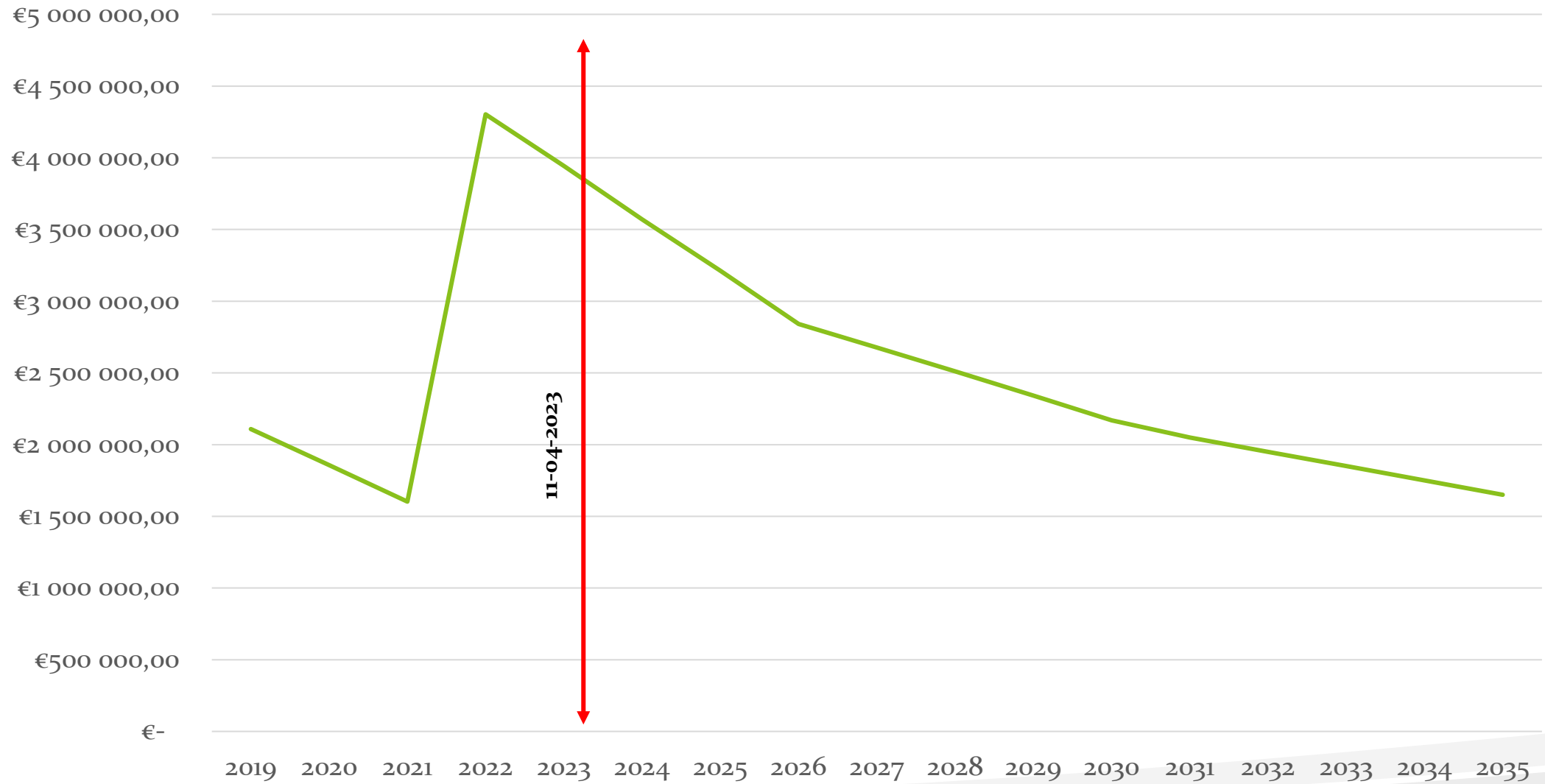
*Avons-nous besoin d'emprunter ?*



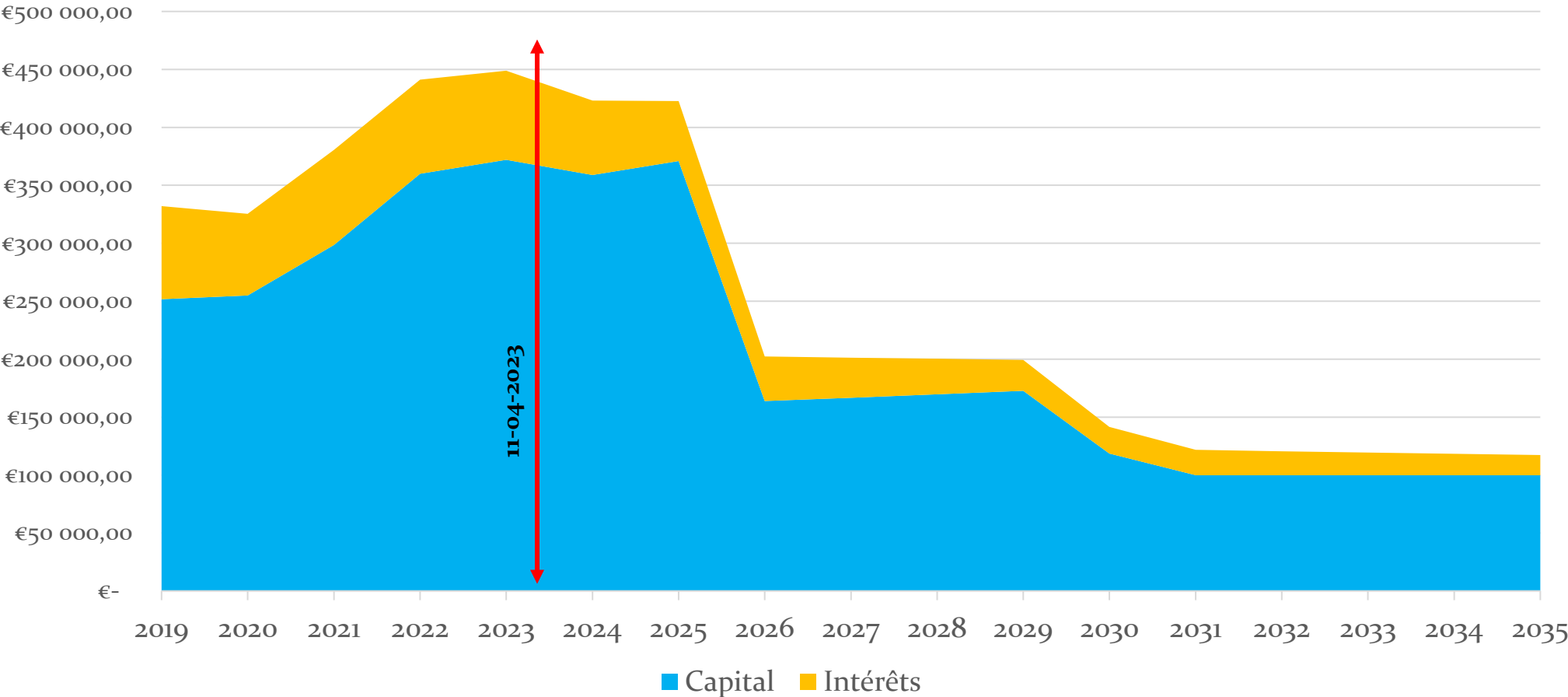
# Situation de l'endettement de la commune

- L'endettement de la commune est de 4M€ environ au 1<sup>er</sup> janvier 2023.
- Afin de financer l'école des Tournesols, il a été souscrit un emprunt de 3M€ en 2021. (sur 30 ans)
- En outre, plusieurs emprunts vont s'éteindre rapidement, le poids de la dette (l'annuité) dans le budget va se trouver considérablement réduit.
- Le poids de la dette est largement acceptable. La capacité de désendettement, ratio comptable, se situe actuellement à 3.5 années alors que le seuil critique est fixé à 12.

# Evolution de la dette



### Poids de la dette dans le budget : ANNUITES





# Budget 2023 ... et après...

Le Plan Pluriannuel d'Investissement - PPI



# Plan Pluriannuel d'Investissement

- C'est un outil de pilotage financier et politique.
- Il dresse la liste de l'ensemble des projets programmés par la majorité municipale, et des financements qui leurs sont attribués chaque année, sur 10 ans.
- Que souhaitons nous faire ?
- Comment nous allons financer tout ceci ?

- Des besoins identifiés et catégorisés

- Etudes

- Maintenir à niveau le patrimoine

- Construire les nouveaux projets

- Améliorer le patrimoine et les équipements

- Voiries et réseaux

- Remboursement d'emprunts et dépenses imprévues




## PLAN PLURIANNUEL D'INVESTISSEMENT MERVILLE

	2022	2023	2024	2025	2026	2027	2028	2029	2030	2021/2025	2026-2030
<b>DEPENSES</b>											
Opération 71 études	0	0	0	0	0	0	0	0	0	0	0
Opération 18 PLU	6 138	0	0	0	20 000	20 000	0	0	0	21 450	40 000
Opération 71 études accompagnement projet	117 800	80 000	25 000	25 000	25 000	25 000	25 000	25 000	25 000	247 800	125 000
Opération 62 étude cimetière	15 000	15 000	0	0	0	0	0	0	0	30 000	0
<b>SOUS-TOTAL</b>	<b>138 938</b>	<b>95 000</b>	<b>25 000</b>	<b>25 000</b>	<b>45 000</b>	<b>45 000</b>	<b>25 000</b>	<b>25 000</b>	<b>25 000</b>	<b>283 938</b>	<b>165 000</b>
Opération 30 Mairie	5 100	2 000	2 000	2 000	2 000	2 000	2 000	2 000	2 000	11 100	10 000
Opération 77 Groupe scolaire Georges Brassens	8 900	10 000	10 000	10 000	10 000	10 000	10 000	10 000	10 000	38 900	50 000
Opération 70 Eglise	23 400	5 000	5 000	5 000	5 000	5 000	5 000	5 000	5 000	38 400	25 000
Opération 56 Salle polyvalente	336 103	5 000	5 000	5 000	5 000	5 000	5 000	5 000	5 000	351 103	25 000
Opération 57 Stade	0	0	0	0	0	0	0	0	0	0	0
Opération 78 Tennis	0	0	0	0	0	0	0	0	0	0	0
Opération 82 Boulodrome	0	0	0	0	0	0	0	0	0	0	0
Opération 44 Travaux divers patrimoine	70 673	20 000	20 000	20 000	20 000	20 000	20 000	20 000	20 000	130 673	100 000
<b>SOUS-TOTAL</b>	<b>444 176</b>	<b>42 000</b>	<b>42 000</b>	<b>42 000</b>	<b>42 000</b>	<b>42 000</b>	<b>42 000</b>	<b>42 000</b>	<b>42 000</b>	<b>570 176</b>	<b>210 000,00</b>
Opération 79 Accessibilité handicapés	250 000	0	0	0	0	0	0	0	0	250 000	0
Opération 11 Mobilier écoles Georges Brassens	30 065,91	10 000	10 000	10 000	10 000	10 000	10 000	10 000	10 000	60 066	50 000
Opération 13 Plantations	1 500										
Opération 14 Mobilier associatif	11 070	5 000	5 000	5 000	5 000	5 000	5 000	5 000	5 000	26 070	25 000
Opération 16 Matériel informatique	116 080	20 000	20 000	20 000	20 000	20 000	20 000	20 000	20 000	176 080	100 000
Opération 17 Matériel services techniques	43 344	5 000	5 000	5 000	5 000	5 000	5 000	5 000	5 000	58 344	25 000
Opération 21 Signalisations	12 600	1 000	1 000	1 000	1 000	1 000	1 000	1 000	1 000	15 600	5 000
Opération 27 Mobilier urbain	800	1 000	1 000	1 000	1 000	1 000	1 000	1 000	1 000	3 800	5 000
Opération 80 Equipements police municipale	59 100	7 000	7 000	7 000	7 000	7 000	7 000	7 000	7 000	80 100	35 000
Opération 81 Equipements SEJ	43 700	5 000	5 000	5 000	5 000	5 000	5 000	5 000	5 000	58 700	25 000
Opération 72 Performances énergétiques	50 000	25 000	25 000	25 000	25 000	25 000	25 000	25 000	25 000	125 000	125 000
Opération 73 Alarmes	20 000	0	0	0	0	0	0	0	0	20 000	0
Imprévus	0	0	0	0	0	0	0	0	0	0	0
<b>SOUS-TOTAL</b>	<b>638 259,91</b>	<b>79 000</b>	<b>79 000</b>	<b>79 000</b>	<b>79 000</b>	<b>79 000</b>	<b>79 000</b>	<b>79 000</b>	<b>79 000</b>	<b>873 760</b>	<b>395 000</b>

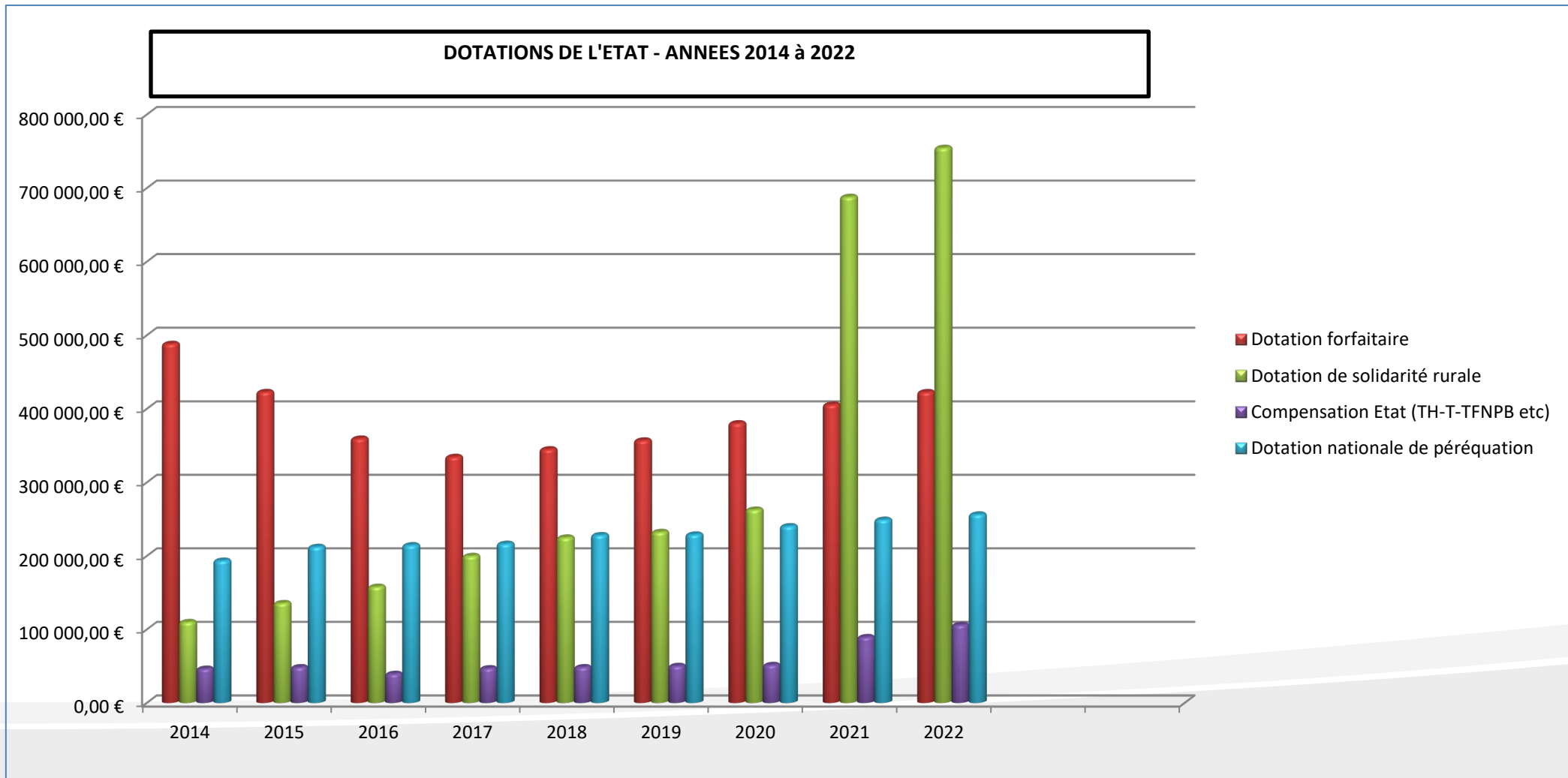
## PLAN PLURIANNUEL D'INVESTISSEMENT MERVILLE

	2022	2023	2024	2025	2026	2027	2028	2029	2030	2021/2025	2026-2030
<b>DEPENSES</b>											
Opération 76 Salle culturelle	43 600	2 000	2000	2000	2000	2000	2000	2000	0	49 600	8 000
Opération 58 Bibliothèque	461 100	10 000	0	0	0	0	0	0	0	461 100	0
Opération 12 Halle couverte/Place de la République	887 500,00	0	0	0	0	0	0	0	0	887 500,00	0
Opération 77 Groupe scolaire Georges Brassens	0	50 000	0	0	0	0	0	0	200 000	50 000	200 000
Opération 62 Cimetière d'Embrusq + centre-ville	506 000	0	0	0	0	0	0	0	0	506 000	0
Opération 50 Réserves foncières	475 200	300 000	300 000	0	0	0	0	0	0	1 075 200	0
Opération 84 Groupe scolaire LARTIGUE	3 330 000	10 000	0	0	0		0	850 000	850 000	3 340 000	1 700 000
Opération 86 Plateaux sportifs	0	0	0	1 100 000	1 000 000	700 000	700 000	0		1 100 000	2 400 000
Opération 85 Salle omnisports LARTIGUE	120 000	1 900 000	2 000 000	0	0	0	0	0	0	4 020 000	0
Maison des sports	0	0	0	0	0	0	0	0	0	0	0
Boulodrome couvert	0	0	0	0	0	0	0	0	0	0	0
Aleas et ajustements programmes	0	0	0	0	0	0	0	0	0	0	0
<b>SOUS-TOTAL</b>	<b>5 823 400</b>	<b>2 272 000</b>	<b>2 302 000</b>	<b>1 102 000</b>	<b>1 002 000</b>	<b>702 000</b>	<b>702 000</b>	<b>852 000</b>	<b>1 050 000</b>	<b>11 489 400</b>	<b>4 308 000</b>
Voiries, réseaux, urbanisation	52 000	50 000	50 000	50 000	50 000	50 000	50 000	50 000	50 000	202 000	250 000
Cheminements doux	100 000	150 000	150 000	150 000	100 000	100 000	100 000	100 000	100 000	550 000	500 000
Pool routier	75 000	75 000	75 000	75 000	75 000	75 000	75 000	75 000	75 000	300 000	375 000
<b>SOUS-TOTAL</b>	<b>227 000</b>	<b>275 000</b>	<b>275 000</b>	<b>125 000</b>	<b>225 000</b>	<b>225 000</b>	<b>225 000</b>	<b>225 000</b>	<b>225 000</b>	<b>1 052 000</b>	<b>1 125 000</b>
<b>TOTAL TTC</b>	<b>7 271 773,91</b>	<b>2 763 000</b>	<b>2 723 000</b>	<b>1 373 000</b>	<b>1 393 000</b>	<b>1 093 000</b>	<b>1 073 000</b>	<b>1 223 000</b>	<b>1 421 000</b>	<b>14 269 274</b>	<b>6 203 000</b>
Remboursement emprunts	385 012	371 979	358 939	370 866	163 842	166 664	169 612	172 690	118 669	1 486 796	791 477
Opérations (fiches)	7 271 774	2 763 000	2 723 000	1 373 000	1 393 000	1 093 000	1 073 000	1 223 000	1 421 000	14 130 774	6 203 000
Dépenses imprévues	0	300 000	300 000	300 000	300 000	300 000	300 000	300 000	300 000	900 000	1 500 000
<b>TOTAL GENERAL</b>	<b>7 656 786</b>	<b>3 434 979</b>	<b>3 381 939</b>	<b>2 043 866</b>	<b>1 856 842</b>	<b>1 559 664</b>	<b>1 542 612</b>	<b>1 695 690</b>	<b>1 839 669</b>	<b>16 517 570</b>	<b>8 494 477</b>

- 
- La commune de Merville peut se prévaloir d'une situation financière saine caractérisée par des résultats budgétaires satisfaisants. 3 raisons principales peuvent l'expliquer:
    - 1) Une gestion rigoureuse des budgets annuels avec une maîtrise des dépenses et l'optimisation des recettes,
    - 2) L'effet covid-19 qui s'est traduit en 2020 par un effondrement des dépenses et une stagnation des recettes générant des reports conséquents,
    - 3) Le fait que la commune n'est pas impactée par la baisse des dotations de l'Etat en raison du dynamisme démographique

REPARTITION DES DOTATIONS DE L'ETAT ANNEES 2014 A 2022

Années	2014	2015	2016	2017	2018	2019	2020	2021	2022
Dotation forfaitaire	488 229.00 €	422 790.00 €	359 454.00 €	334 627.00 €	344 912.00 €	356 946.00 €	380 323.00 €	405 565.00 €	422 635.00 €
Dotation de solidarité rurale	109 954.00 €	135 723.00 €	157 968.00 €	199 862.00 €	224 935.00 €	232 495.00 €	262 888.00 €	687 964.00 €	754 589.00 €
Compensation Etat (TH-T-TFNPB etc)	46 496.00 €	48 535.00 €	39 500.00 €	47 085.00 €	48 592.00 €	50 286.00 €	51 595.00 €	89 520.00 €	106 106.00 €
Dotation nationale de péréquation	193 487.00 €	212 217.00 €	214 463.00 €	216 381.00 €	228 223.00 €	229 055.00 €	240 341.00 €	249 143.00 €	256 302.00 €
<b>TOTAL</b>	<b>838 166.00 €</b>	<b>819 265.00 €</b>	<b>771 385.00 €</b>	<b>797 955.00 €</b>	<b>846 662.00 €</b>	<b>868 782.00 €</b>	<b>935 147.00 €</b>	<b>1 432 192.00 €</b>	<b>1 539 632.00 €</b>





# Budget 2023